

OUTDOOR

L'ART DU MARKETING D'EXTÉRIEUR





Transformez votre espace extérieur grâce à notre gamme de solutions d'affichage créatives.


SEPIA Signalétique est fier d'offrir une gamme variée de solutions extérieures portables pour que votre marque ou votre message soit mis en avant. Des drapeaux pour les concessions automobiles et les festivals aux tentes polyvalentes pour le marketing par tous temps, nous proposons des solutions d'affichage pour répondre à une variété de budgets et d'emplacements.

Sommaire

| | |
|--------------------|----|
| Roll up et totems | 3 |
| PLV / Signalétique | 4 |
| Drapeaux | 8 |
| Tentes | 16 |
| Barrières | 22 |

Légende (pour la structure)

 Structure garantie 1 an

 Utilisable avec visuel en textile

 Top ventes

 Utilisable avec visuel en PVC

 Sac de transport inclus

Roll up et totems

Thunder 2



L'enrouleur recto-verso Thunder 2 est idéal pour une utilisation en extérieur car il est solide et durable, tout en étant très facile à assembler et à transporter. D'une hauteur de 2 mètres, le Thunder 2 expose votre message sur les deux faces pour un impact visuel maximal.

| | |
|--------------------|---|
| Matière | Plastique, aluminium, acier |
| Mât | Mât à élastique en trois parties |
| Visuel | Recto-verso |
| Fixation du visuel | Amorce adhésive - Rail supérieur clipant |
| Fixation au sol | 4 sardines (incluses) |
| Résistance au vent | Jusqu'à 11 km/h. Jusqu'à 39 km/h (si fixé au sol) |
| Transport | Sac matelassé |


| Thunder 2 | |
|--------------|---------------------------------|
| UB185-850-01 | ☉. 884(l) x 2100(h) x 740(p) mm |

| Référence visuel * | |
|--------------------|-------------------------------------|
| G-RB-85-BE | Visuel bâche eco recto 850MM (l) BE |


*Pour une utilisation recto-verso, commandez 2 visuels



Mât à élastique en trois parties



Sardines



Blizzard



Le Blizzard est un produit polyvalent, idéal pour toutes sortes d'événements d'entreprise, sportifs ou en plein air. Sa conception simple le rend très facile à assembler sur place, et comme il est réglable, il peut s'adapter à différents formats de visuels pour répondre à votre application.

| | |
|--------------------|------------------------------------|
| Matière | Plastique, métal |
| Mât | Ajustable en hauteur et en largeur |
| Visuel | Recto seul |
| Fixation du visuel | Oeillet |
| Capacité réservoir | 12 litres |
| Résistance au vent | Jusqu'à 29 km/h |
| Transport | Sac non-matelassé (inclus) |

| Blizzard | |
|----------|--|
| UB701 | ☉. 600/800(l) x 1600/2100(h) x 540(p) mm |

| Référence visuel | |
|------------------|----------------------------|
| G-UB701-800-BE | Visuel bâche eco 800MM (l) |



Sac non matelassé inclus



PLV / Signalétique

Symbol



Le Symbol est doté d'une embase solide en acier, son mât est incliné pour rendre la lecture optimale et ainsi attirer des clients potentiels. Les visuels se changent facilement en se glissant dans la fente du support et se fixent sans outil à l'aide de vis papillon.

| | |
|--------------------|--|
| Matière | Acier |
| Coloris du profilé | Noir |
| Assemblage | Clé Allen et vis papillon |
| Fixation du visuel | Vis papillons (incluses) sans perforation nécessaire |
| Visuel recommandé | PVC rigide ou Dibon (entre 3 et 5 mm d'épaisseur) |
| Utilisation | Intérieur et extérieur |
| Résistance au vent | Jusqu'à 29km/h |

| Symbol | |
|--------|--------------------------------------|
| IP01 | ⊗. 420(l) x 1280(h) x 450(p) mm (A4) |
| | ⊗. 480(l) x 1280(h) x 450(p) mm (A3) |



Détail du contenu



Changement rapide du visuel



Verrouillage sans outil



Whirlwind



Le Whirlwind est un stop-trottoir robuste et résistant aux intempéries, doté d'une embase à roulettes pour faciliter son utilisation. L'embase a une capacité de 25 litres (format A1) ou 55 litres (format A0) lui assurant une stabilité optimale. Les visuels se positionnent par l'avant et sont maintenus en toute sécurité dans un cadre clippant double face. Le tout se range à plat pour faciliter le transport. Un kit parfait !


| | |
|--------------------|---|
| Matière | Aluminium, acier galvanisé, embase plastique, feuille de protection PVC |
| Visuel | Recto-verso |
| Fixation du visuel | Rail clippant |
| Capacité réservoir | 25 l (A1) / 55 l (A0) |
| Résistance au vent | Jusqu'à 29 km/h |

| Whirlwind - A1 | |
|----------------|--------------------------------|
| UB207-A1 | ⊗. 780w) x 1165(h) x 500(p) mm |

| Whirlwind - A0 | |
|----------------|----------------------------------|
| UB207-A0 | ⊗. 1010(l) x 1554(h) x 625(p) mm |

| Référence visuels* | |
|--------------------|---------------------|
| G-UB207-A1-BE | Visuel bâche eco A1 |
| G-UB207-A0-BE | Visuel bâche eco A0 |

*Pour une utilisation recto-verso, commandez 2 visuels



Cadre clippant



Pied réservoir avec roulettes



A-sign Board




Le stop-trottoir est le premier outil marketing qui vient à l'esprit lorsqu'il s'agit d'assurer une communication de rue. Le chevalet A-sign Board est l'un des meilleurs. Simple à utiliser, il est doté d'un cadre clipant double face et d'une feuille de protection en PVC pour protéger les visuels. Vos messages peuvent être renouvelés à l'infini.

| | |
|--------------------|---|
| Matière | Aluminium, acier galvanisé, feuille de protection PVC |
| Visuel | Recto-verso |
| Fixation du visuel | Rail clipant |
| Résistance au vent | Jusqu'à 29 km/h |
| Poids | 10.56 kg (A1) |

| A-sign Board A1 | |
|-----------------|---------------------------------|
| VF204-C | ⊗. 638(l) x 1060(h) x 825(p) mm |

| Référence visuels* | |
|--------------------|---------------------------|
| G-VF204-C-BE | A1 visuel bâche eco recto |

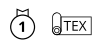
*Pour une utilisation recto-verso, commandez 2 visuels



Cadre clipant



Formulate Shadow



Le Formulate Shadow est un panneau d'affichage extérieur qui offre aux clients une alternative viable aux stop-trottoirs traditionnels dont la stabilité dépend généralement d'un lestage supplémentaire.

| | |
|--------------------|--------------------------------------|
| Matière | Acier |
| Tube | 32 mm |
| Assemblage | Avec bouton poussoir, clé allen |
| Visuel | Recto-verso |
| Fixation du visuel | Housse textile avec fermeture Eclair |
| Résistance au vent | Jusqu'à 29km/h |
| Poids | 12.7 kg |

| Formulate Shadow | |
|------------------|---------------------------------|
| FORM-ODS | ⊗. 800(l) x 1174(h) x 420(p) mm |

| Référence visuels | |
|-------------------|----------------------------|
| G-FORM-ODS-1-PS | Visuel stretch recto |
| G-FORM-ODS-2-PS | Visuel stretch recto-verso |



Roulettes intégrées



Embase avec poignée





Horizon



Totem idéal pour les communications à grande échelle. Utilisez-le en simple ou double face pour maximiser l'impact de votre affichage. Lesté par deux embases réservoir remplies d'eau pour une stabilité totale.

| | |
|--------------------|----------------------------------|
| Matière | Aluminium, embase plastique |
| Mât | Hauteur ajustable (1500-2400 mm) |
| Visuel | Recto seul ou Recto-verso |
| Fixation du visuel | Oeillets |
| Résistance au vent | Jusqu'à 19 km/h |

| Horizon | |
|---------|---------------------------------------|
| UB203 | @. 2500(l) x 1500/3000(h) x 800(p) mm |

| Référence visuels* | |
|--------------------|-----------------------------|
| G-UB203-1500-BE | @. Visuel bâche eco 1500 mm |
| G-UB203-2000-BE | @. Visuel bâche eco 2000 mm |
| G-UB203-2400-BE | @. Visuel bâche eco 2400 mm |

*Pour une utilisation recto-verso, commandez 2 visuels



Hauteur ajustable grâce au mât télescopique



Fixation du visuel par oeillets

Monsoon



Le Monsoon est un chevalet double face, robuste et résistant à tous les temps. Une structure parfaite pour assurer une grande visibilité à vos messages. Le visuel PVC se fixe par oeillets et tendeurs.

| | |
|--------------------|--|
| Matière | Tubes aluminium (25 mm), connecteurs plastique |
| Visuel | Recto seul |
| Fixation du visuel | Oeillets et tendeurs |
| Résistance au vent | Jusqu'à 39 km/h |



| Monsoon 2500mm | |
|----------------|----------------------------------|
| UB707-C | Ⓞ. 2500(l) x 1000(h) x 640(p) mm |
| Monsoon 3000mm | |
| UB711-C | Ⓞ. 3000(l) x 1250(h) x 795(p) mm |

| Référence visuels* | |
|--------------------|--|
| G-UB707-C-2500-BE | Ⓞ. Visuel bâche eco recto 2500(l) x 1000(h) mm |
| G-UB711-C-3000-BE | Ⓞ. Visuel bâche eco recto 3000(l) x 1250(h) mm |


*Pour une utilisation recto-verso, commandez 2 visuels



Fixation du visuel par oeillets



Charnière en métal (version chevalet)



Jonctions emboîtables



Stowaway



Faites ressortir votre message de marque ou vos informations de signalétique avec le chevalet «pop-up» Stowaway qui se déploie en quelques secondes pour être utilisé en intérieur ou fixé en extérieur avec les sardines fournies.

| | |
|--------------------|--|
| Matière | Tige ressort acier |
| Visuel | Recto-verso |
| Fixation du visuel | Ganse élasthanne |
| Fixation au sol | 4 sardines (incluses) |
| Transport | Sac inclus |
| Résistance au vent | Jusqu'à 39 km/h (avec fixation au sol) |



| Stowaway 1400mm | |
|-----------------|--------------------------------------|
| UB736-03A | Ⓞ. 1420(l) x 700(h) x 400/480(p) mm |
| Stowaway 2000mm | |
| UB736-01A | Ⓞ. 2020(l) x 1000(h) x 400/480(p) mm |


| Référence visuels | |
|-------------------|--|
| G-UB736-03A-FKB | Ⓞ. Visuel drapeau ganse noire (2 visuels) 1400(l) x 700(h) mm |
| G-UB736-01A-FKB | Ⓞ. Visuel drapeau ganse noire (2 visuels) 2000(l) x 1000(h) mm |



Tenue interne par bandes velcro



Sac



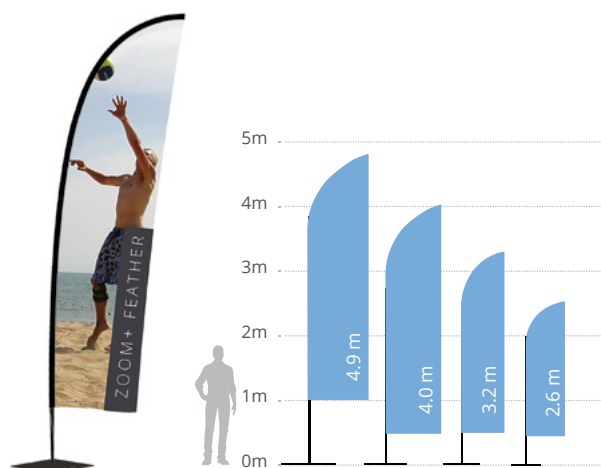
4 sardines (incluses)

Drapeaux

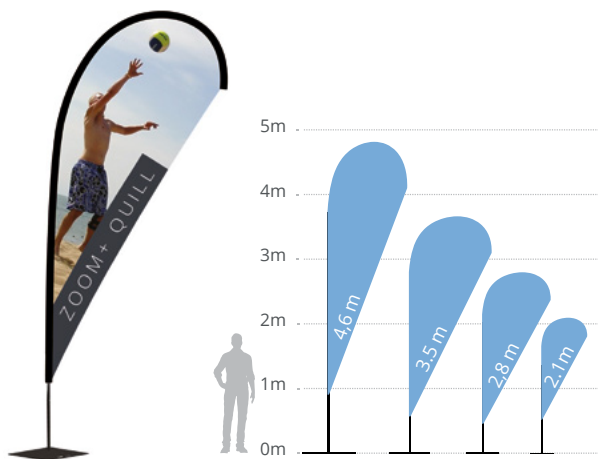


Drapeaux sur pied

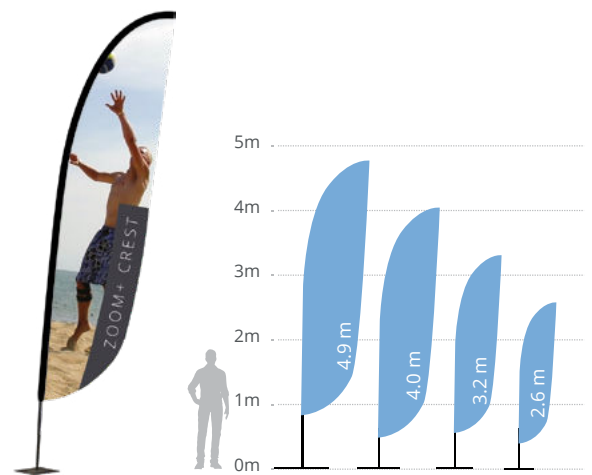
Nos drapeaux offrent des solutions percutantes pour tous les besoins promotionnels. Disponible en plusieurs tailles et formes, chaque drapeau est fabriqué avec des matériaux de haute qualité pour garantir sa durabilité et un rendu couleur optimal.



Drapeau Feather




Drapeau Quill




Drapeau Crest

1

Choisissez votre drapeau



Feather (G-FEA)



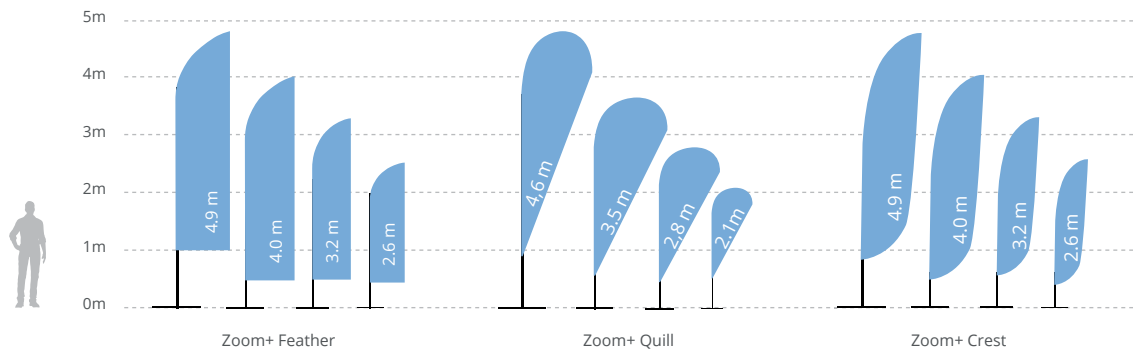
Quill (G-QUI)



Crest (G-CRE)

2

Choisissez votre taille

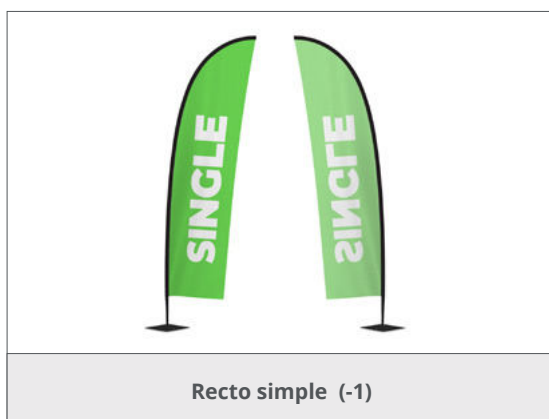


| Taille | Référence | Dimension | Matériau |
|-----------------------|------------|----------------------------------|-----------------------|
| Mât Zoom+ Small | UF-ZM-SM | ⊙. 550/800(l) x 2100/2600(h) mm | Mât en fibre de verre |
| Mât Zoom+ Medium | UF-ZM-ME | ⊙. 600/900(l) x 2800/3200(h) mm | Mât en fibre de verre |
| Mât Zoom+ Large | UF-ZM-LA | ⊙. 800/1100(l) x 3500/4000(h) mm | Mât en fibre de verre |
| Mât Zoom+ Extra Large | UF-ZM-EXLA | ⊙. 850/1200(l) x 4600/4900(h) mm | Mât en fibre de verre |

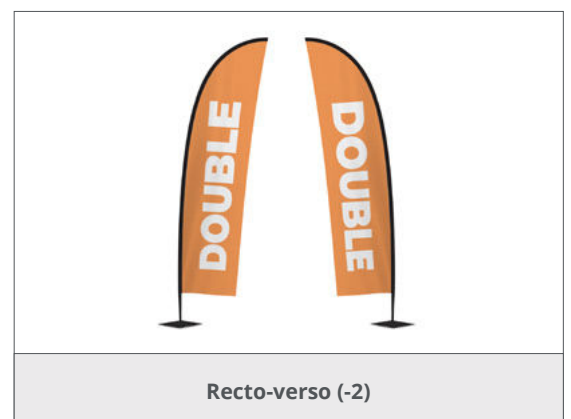
Des formats sur-mesure sont également disponibles. Résistance au vent jusqu'à 101km/h dans des conditions d'essai contrôlées.

3

Choisissez votre visuel



Recto simple (-1)





Recto-verso (-2)

*UF-ZM-EXLA non disponible en version recto-verso.

4

Choisissez votre ganse



5

Comprendre les références

| 1. La forme | | 2. La taille | | 3. Le visuel | | 4. La ganse | |
|-------------|-------|--------------|-------|--------------|----|-------------|------|
| Feather | G-FEA | Small | -SM | Recto simple | -1 | Imprimée | -FKP |
| Quill | G-QUI | Medium | -ME | Recto-verso | -2 | Blanche | -FKW |
| Crest | G-CRE | Large | -LA | | | Noire | -FKB |
| | | Extra Large | -EXLA | | | | |

| Drapeau Zoom+ Feather Small : Imprimé recto simple avec ganse imprimée | |
|---|---|
| Structure | UF-ZM-SM |
| Visuel | G-FEA-SM-1-FKP |
| Embase | UF-ZMLSQ-01 Embase carrée 7.5kg + A utiliser avec la bouée de lestage UB719-C |

| Drapeau Zoom+ Crest Large : Imprimé recto-verso avec ganse blanche | |
|---|--------------------------|
| Structure | UF-ZM-LA |
| Visuel | G-CRE-LA-2-FKW |
| Embase | Embase lestable UF-ZMLWB |

6

Choisissez votre embase

Une gamme d'embase est disponible pour s'adapter à votre emplacement. Veuillez consulter le site www.ultimadisplays.com pour plus d'informations. (Embases vendues séparément).





Zoom+ Arch



Ce drapeau en forme d'arcade d'une hauteur de 3m et d'une largeur de 4m, est parfaitement adapté pour définir des entrées lors de manifestations sportives ou événementielles. Utilisation recommandée avec 2 embases empilées de chaque côté (en option).

| | |
|--------------------|--|
| Matière | Mât en fibre de verre GRP - embouts acier chromés, crochet plastique |
| Visuel | Recto seul |
| Fixation du visuel | Ganse |
| Résistance au vent | Jusqu'à 19 km/h |

| Zoom+ Arch | |
|---|--------------------------------|
| ZOOM+ARCH | ⊗. 4000(l) x 2500/3000(h) mm |
| Embase lestable superposable* (en option) | |
| UF-ZMSWB | ⊗. 642(l) x 277(h) x 642(p) mm |

*Utilisation recommandée avec 4 embases

| Référence visuel | |
|------------------|----------------------------------|
| G-ZOOM+ARCH-FKB | Visuel drapeau ganse noire recto |



Voile fixée avec crochet plastique



Base lestable avec de l'eau



Poignée pour faciliter le transport

Zoom+ Edge



Drapeaux de forme rectangulaire très populaires. Légers et polyvalents avec des mâts en fibre de verre noirs. A compléter avec un large choix d'embases selon l'utilisation souhaitée. Des visuels imprimés sont disponibles avec un choix d'options simple ou double face (Small, Medium et Large). Idéal pour la publicité sur lieux de ventes, les expositions et événements intérieurs ou extérieurs.

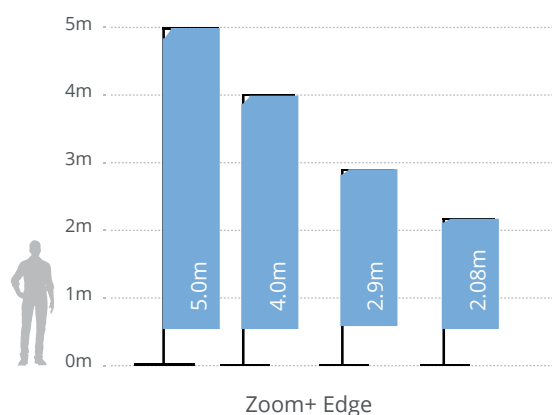
| | |
|--------------------|--|
| Matière | Aluminium et fibre de verre |
| Visuel | Recto seul ou Recto-verso (recto-verso disponible jusqu'au format Large) |
| Fixation du visuel | Ganse |
| Résistance au vent | Jusqu'à 29 km/h |



| Drapeau Zoom+ Edge | | |
|--------------------|-------------|------------------------|
| Small | UF-ZME-SM | @. 750(l) x 2080(h) mm |
| Medium | UF-ZME-ME | @. 750(l) x 2900(h) mm |
| Large | UF-ZME-LA | @. 750(l) x 4000(h) mm |
| Extra Large | UF-ZME-EXLA | @. 750(l) x 5000(h) mm |

| Ganse imprimée | Recto simple | Recto-verso |
|----------------|------------------|----------------|
| Small | G-EDG-SM-1-FKP | G-EDG-SM-2-FKP |
| Medium | G-EDG-ME-1-FKP | G-EDG-ME-2-FKP |
| Large | G-EDG-LA-1-FKP | G-EDG-LA-2-FKP |
| Extra Large | G-EDG-EXLA-1-FKP | - |

| Ganse noire | Recto simple | Recto-verso |
|-------------|--------------|----------------|
| Small | - | G-EDG-SM-2-FKB |
| Medium | - | G-EDG-ME-2-FKB |
| Large | - | G-EDG-LA-2-FKB |



Fixation de la voile avec crochet

Wind Dancer



Drapeau télescopique imposant mesurant 5 m de haut lorsqu'il est entièrement assemblé et qui ne manquera pas de faire de l'effet lors de tout événement extérieur. Embase lestable avec de l'eau ou du sable pour une stabilité optimale.

| | |
|--------------------|---------------------------------|
| Matière | Mât aluminium, embase plastique |
| Mât | Télescopique |
| Visuel | Recto seul ou Recto-verso |
| Fixation du visuel | Oeillets |
| Capacité réservoir | 66 litres |
| Résistance au vent | Jusqu'à 29 km/h |


| Wind Dancer | |
|-------------|--|
| WD105 | ⊗. 1000(l) x 2900/5300(h) x 1000(p) mm |

| Référence visuel | |
|------------------|---|
| G-WD105-1-FK | Wind Dancer 5m Visuel drapeau imprimé recto |



Drapeau sur potence

Mistral



Le Mistral est un système de drapeaux extérieurs fixes conçus pour être montés sur potence ou mural. Il est parfait pour la publicité ou la promotion d'une marque ou d'un événement en milieu urbain. Le système se fixe directement sur un poteau ou un mur et s'ajuste pour s'adapter à différentes hauteurs de visuels. Cette solution est particulièrement efficace lorsqu'elle est répétée sur une série de poteaux.

| | |
|--------------------|--|
| Matière | Tubes en fibre de verre GRP, aluminium |
| Tube | Hauteur ajustable |
| Visuel | Recto-verso |
| Fixation du visuel | Fourreau |
| Résistance au vent | Jusqu'à 40 km/h |

| Mistral | |
|----------|------------------------|
| UB725-01 | ⊗. 890(l) x 2000(h) mm |

| Taille | Recto simple | Recto-verso |
|------------|----------------------|---------------------|
| 0.8 X 1M | G-UB725-01-100-1-FKP | G-UB725-01-100-2-BE |
| 0.8 X 1.5M | G-UB725-01-150-1-FKP | G-UB725-01-150-2-BE |
| 0.8 x 2M | G-UB725-01-200-1-FKP | G-UB725-01-150-2-BE |



Drapeau mobile

Street Flag



Le support publicitaire idéal pour une utilisation itinérante. Parfaitement adapté pour promouvoir des événements et des actions d'organisations humanitaires, pour signaler votre présence lors de salons ou pour organiser un groupe de visite ! Ce sac à dos, robuste et léger à la fois, peut être utilisé avec quatre formes de drapeau différentes, créées à partir des mâts fournis.


| | |
|--------------------|---|
| Matière | Sac à dos en nylon renforcé, mâts en composite de carbone |
| Visuel | Recto seul |
| Fixation du visuel | Ganse ou oeillets (X-banner) |
| Formes de visuel | Feather - Quill - Shimmer - X-banner |

| Street Flag | |
|-------------|-------------------------------|
| UF-ZMSTF-01 | Ⓞ. 310(l) x 540(h) x 80(p) mm |

| Référence visuels | |
|-------------------|--|
| G-ZMSTF-EDG-FKB | Visuel drapeau Edge ganse noire recto |
| G-ZMSTF-FEA-FKB | Visuel drapeau Feather ganse noire recto |
| G-ZMSTF-QUI-FKB | Visuel drapeau Quill ganse noire recto |
| G-ZMSTF-XB-BE | Visuel drapeau Xbanner bâche eco recto |



Un seul sac peut être utilisé avec 4 formes de voiles !



Compartiment zippé pour ranger les visuels



Bretelles renforcées, ceinture réglable et poche filet sur les côtés



Rangement pour les mâts et les tiges

Tentes



Les tentes promotionnelles sont la solution idéale pour valoriser le message de votre marque tout en offrant une protection contre les intempéries. Portables et faciles à assembler, il vous suffit d'y ajouter des visuels personnalisés pour attirer les clients dans votre espace de communication.



Zoom Tent 3x6



Zoom Tent 3x3



Bora Tent

Zoom Tent



Assurez-vous que votre événement soit un succès, qu'il pleuve ou qu'il vente, grâce à notre Zoom Tent ! Structure légère en aluminium avec système d'ouverture parapluie, qui se déploie et se replie en quelques quelques minutes sans outils. Habillez-là avec un canopi, un mur ou un demi-mur aux couleurs standard ou impression personnalisée. Disponible en 3 formats.

| | |
|---------------------------|--|
| Matière | Structure aluminium, connecteurs plastique |
| Visuel | Recto-verso (Mur, demi-mur) / Recto seul (Canopi) |
| Coloris du visuel | Blanc / Noir (Standard) / Personnalisé (en option) |
| Fixation du visuel | Velcro / Fourreau (Demi-mur) |
| Fixation au sol | Sardines et cordelettes (incluses) |
| Résistance au vent | Jusqu'à 29 km/h |
| Transport | Sac à roulettes |



Structure parapluie



Poids de lestage (en option)



Verrouillage automatique



Manivelle pour tendre le canopi



Sac à roulettes



Les Zoom Tent sont faciles et rapides à monter. Disponibles en noir, blanc ou entièrement imprimées, elles permettent à votre marque d'être visible dans les lieux extérieurs.

- A Canopi
- B Fronton imprimé (non montré)
- C Mur plein
- D Demi-mur
- Canopi noir & blanc et murs
- Canopi imprimée, fronton et murs

1

Choisissez la taille

| Structure 3x3 | Structure 3x4.5 | Structure 3x6 |
|---------------|-----------------|---------------|
| ZT33-XAF-01 | ZT345-XAF-01 | ZT36-XAF-01 |

2

Choisissez le canopi

| Taille | Blanc | Noir | Imprimé |
|-----------------|-----------|-----------|--------------|
| Structure 3x3 | ZT33-CTW | ZT33-CTK | G-ZT33-C-WR |
| Structure 3x4.5 | ZT345-CTW | ZT345-CTK | G-ZT345-C-WR |
| Structure 3x6 | ZT36-CTW | ZT36-CTK | G-ZT36-C-WR |

3

Ajoutez un fronton imprimé

| Structure 3x3 | Structure 3x4.5 | Structure 3x6 |
|---------------|-----------------|---------------|
| G-ZT33-V-WR | G-ZT345-V-WR | G-ZT36-V-WR |

La meilleure façon d'ajouter une touche personnalisée aux canopi noirs ou blancs.

4

Choisissez les murs

| Taille | Blanc | Noir |
|-----------|----------|----------|
| Mur plein | ZTXX-FWW | ZTXX-FWK |
| Demi-mur | ZTXX-HWW | ZTXX-HWK |

| Taille | Imprimé : recto simple | Imprimé : recto-verso |
|-----------|------------------------|-----------------------|
| Mur plein | G-ZTXX-W-1-WR | G-ZTXX-W-2-WR |
| Demi-mur | G-ZTXX-HW-1-WR | G-ZTXX-HW-2-WR |

XX : pour la taille de mur requise, remplacer XX par 33 | 345 | 36

Demi-mur : Prévoir une barre demi-mur. Barre disponible en 3x3 et 3x4.5

Structure 3x6 : Commander 2x G-ZT33 (mur plein / demi-mur).

5

Ajoutez des accessoires

| | |
|-----------|--------------------------------|
| ZT33-MTB | Barre demi- mur Zoom Tent 3x3 |
| ZT345-MTB | Barre demi-mur Zoom Tent 3x4.5 |
| ZT-BASE | Lestage 7.5 kg |



Urban
Fest

ELOTES
CHOCOLATE
DIPPED CHEESECAKE
CARNITAS
CARNITAS

HAWAII

Tentes gonflables

Bora Tent



La tente gonflable Bora est une solution robuste et attrayante pour les expositions extérieures. Créer de l'ombre et un abri pour l'accueil d'un point d'information, une zone de rafraîchissement ou un point de rencontre qui valorise efficacement votre marque. Large surface d'impression sur le canopi et les parois latérales. La tente Bora utilise la technologie à air captif : silencieux et autonome une fois gonflée.

| | |
|--------------------|--|
| Matière | TPU (Polyuréthane Thermoplastique), doublure polyester |
| Visuel | Recto seul |
| Fixation du visuel | Fermeture Eclair (Mur) / Velcro (Canopi) |
| Fixation au sol | Sardines (en option) |
| Résistance au vent | Jusqu'à 39 km/h (avec fixation au sol) |
| Transport | Sac (inclus) |

| Bora Tent | |
|-----------|----------------------------------|
| INFT3-ZZ | ⊕ 3200(l) x 2450(h) x 3200(p) mm |

| Référence visuels | |
|-------------------|--------------------------------------|
| G-INFT3-C-WR | Visuel déperlant canopi full graphic |
| G-INFT3-WA-WR | Visuel déperlant porte full graphic |

| Accessoires | |
|-------------|--------------------------|
| INFTA-PE4EU | Gonfleur électrique 400W |



Gonfleur électrique 400W en option INFTA-PE4EU



Valve de gonflage



Sac de transport

Barrières



Les délimitateurs constituent une solution rapide et facile pour gérer les files d'attente et délimiter les lieux de restauration en plein air. Ils offrent un espace idéal pour afficher des messages publicitaires.



Economy Café




Deluxe Café



1

Choisissez votre délimitateur

① PVC



Economy Café (UB214)
Alliage d'acier et de zinc



Deluxe Café (UB215)
Aluminium avec finition chromée

2

Choisissez votre structure

| Structure | Economy : Noir | Deluxe : Chrome |
|-------------------|----------------|-----------------|
| Pied | UB214B | UB215B |
| Potelet | UB214P | UB215P |
| Traverse 1000 mm | UB214-1000 | UB215-1000 |
| Traverse 1500 mm | UB214-1500 | UB215-1500 |
| Traverse 2000 mm | UB214-2000 | UB215-2000 |
| Attaches (paires) | UB214-SC | UB215-SC |

3

Choisissez le système d'attache du visuel



Pour les endroits soumis à des vents forts, nous recommandons d'utiliser des traverses en haut et en bas. Les oeillets conviennent aux endroits où il n'y a pas de vent et pour ceux qui recherchent une option plus économique.

4

Choisissez votre visuel

| Visuel fourreau haut et bas sur traverse | | |
|--|-------------------|-------------------|
| Taille | Recto simple | Recto-verso |
| 1m | G-CAF-1000-P-1-BE | G-CAF-1000-P-2-BE |
| 1.5m | G-CAF-1500-P-1-BE | G-CAF-1500-P-2-BE |
| 2m | G-CAF-2000-P-1-BE | G-CAF-2000-P-2-BE |

| Visuel fourreau haut sur traverse et œillet bas | | |
|---|--------------------|--------------------|
| Taille | Recto simple | Recto-verso |
| 1m | G-CAF-1000-SC-1-BE | G-CAF-1000-SC-2-BE |
| 1.5m | G-CAF-1500-SC-1-BE | G-CAF-1500-SC-2-BE |
| 2m | G-CAF-2000-SC-1-BE | G-CAF-2000-SC-2-BE |

5

Exemples de produits finis

Pour créer le délimitateur Deluxe Café de 2m dans les images montrées à gauche.

| | |
|------------------|---|
| Structure | 3x Pied (UB215B), 3x Potelet (UB215P), 4x Attaches (UB215-SC), 2x Traverse (UB215-1000) |
| Visuels | 2x 1M visuel recto-verso fourreau haut sur traverse et œillet bas G-CAF-1000-SC-2-BE |



Sail Into
sepiã

sepiasignaletique.fr

